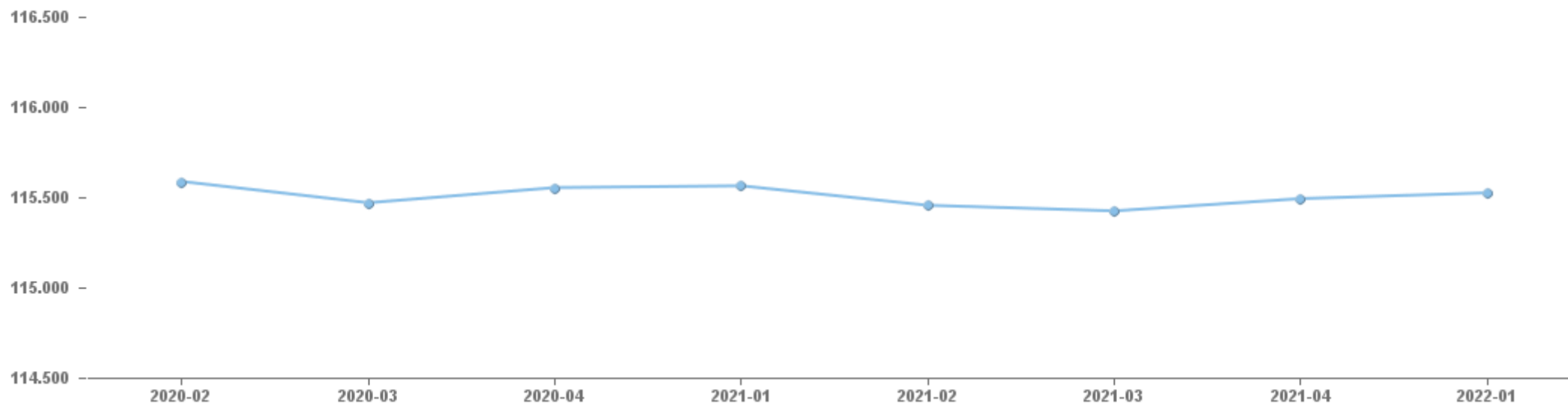


# Befolkningsudvikling

Opdateret pr. 31. marts 2022



## Befolkningsudvikling fordelt på kvartaler



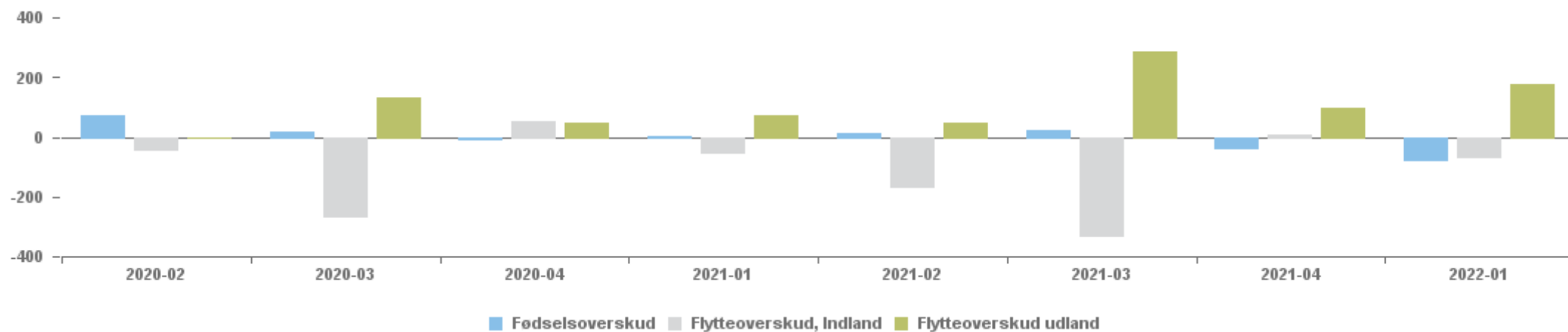
	2. kv. 2020	3. kv. 2020	4. kv. 2020	1. kv. 2021	2. kv. 2021	3. kv. 2021	4. kv. 2021	1. kv. 2022
<b>I alt</b>	115.587	115.469	115.553	115.563	115.455	115.424	115.492	115.524
0-2 år	3.646	3.623	3.630	3.624	3.604	3.609	3.647	3.631
18-24 år	10.049	9.930	9.948	9.894	9.823	9.738	9.760	9.827
25-39 år	20.601	20.604	20.696	20.764	20.744	20.813	20.795	20.864
3-5 år	3.638	3.679	3.683	3.705	3.716	3.688	3.658	3.625
40-64 år	37.769	37.666	37.589	37.506	37.407	37.337	37.269	37.159
6-17 år	15.496	15.473	15.417	15.378	15.316	15.302	15.337	15.309
65-79 år	18.740	18.817	18.877	18.899	18.983	19.022	19.078	19.096
80+ år	5.648	5.677	5.713	5.793	5.862	5.915	5.948	6.013

# Bevægelser

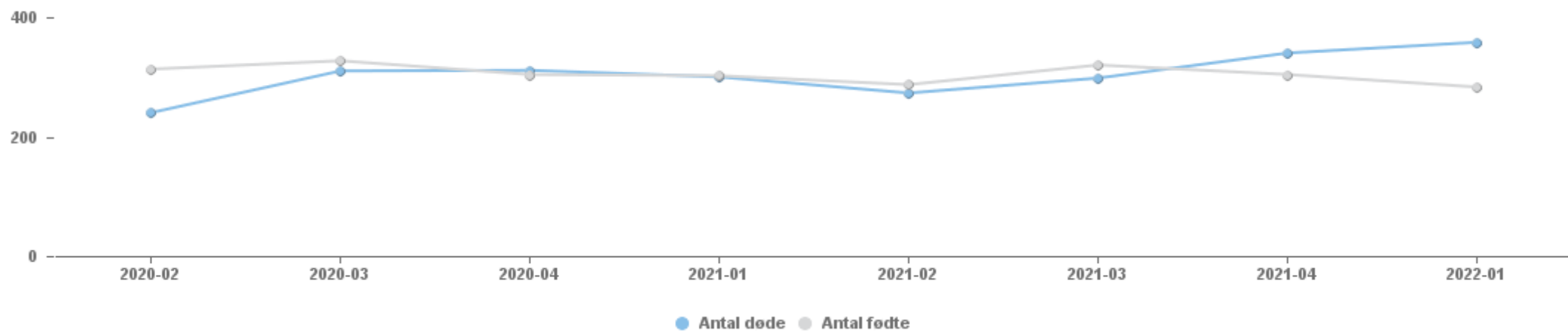
Opdateret pr. 31. marts 2022



## Befolkningens bevægelser opgjort pr. kvartal



## Fødselsoverskud opgjort pr. kvartal

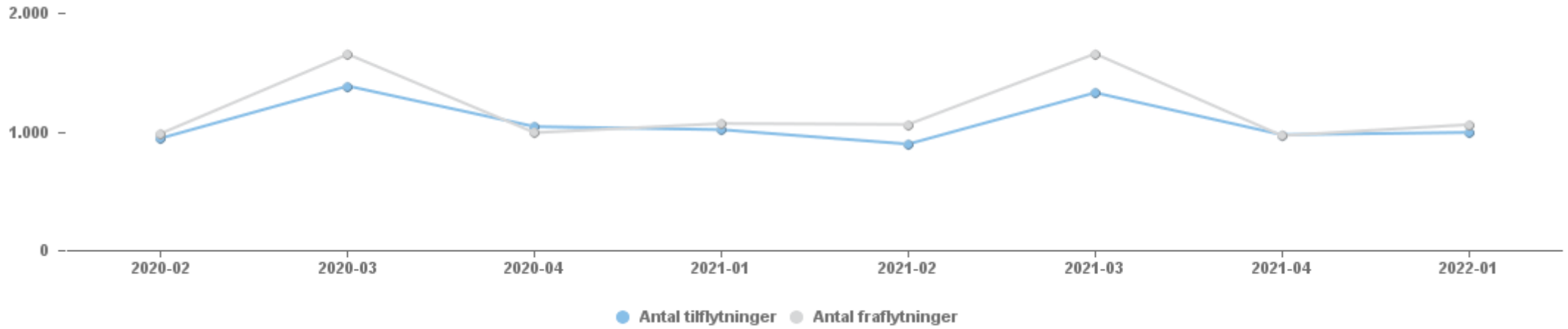


# Bevægelser

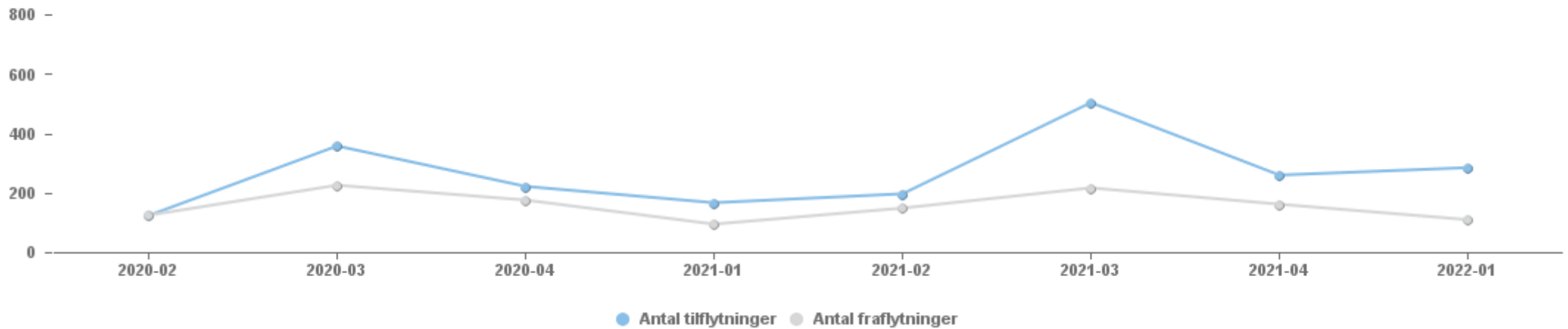
Opdateret pr. 31. marts 2022



## Flytteoverskud indland opgjort pr. kvartal



## Flytteoverskud udland opgjort pr. kvartal



# Bevægelser



Opdateret pr. 31. marts 2022

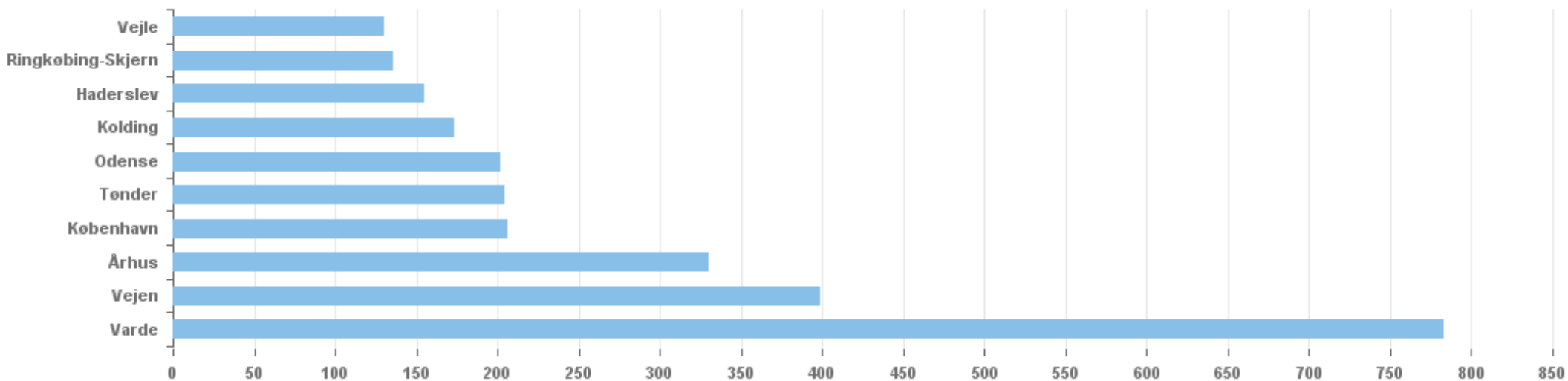
	2. kvrt. 2020	3. kvrt. 2020	4. kvrt. 2020	1. kvrt. 2021	2. kvrt. 2021	3. kvrt. 2021	4. kvrt. 2021	1. kvrt. 2022
Antal fødte	313	327	304	302	287	320	304	283
Antal døde	240	310	311	300	273	298	340	358
<b>Fødselsoverskud</b>	<b>73</b>	<b>17</b>	<b>-7</b>	<b>2</b>	<b>14</b>	<b>22</b>	<b>-36</b>	<b>-75</b>
Tilflyttere indland	943	1.382	1.040	1.014	893	1.326	972	991
Fraflyttere	983	1.650	989	1.066	1.059	1.654	964	1.057
<b>Flytteoverskud</b>	<b>-40</b>	<b>-268</b>	<b>51</b>	<b>-52</b>	<b>-166</b>	<b>-328</b>	<b>8</b>	<b>-66</b>
Indvandrede	123	357	221	166	196	503	259	284
Udvandrede	124	225	175	94	148	216	161	109
<b>Nettoindvandrede</b>	<b>-1</b>	<b>132</b>	<b>46</b>	<b>72</b>	<b>48</b>	<b>287</b>	<b>98</b>	<b>175</b>
<b>Befolkningstilvækst</b>	<b>32</b>	<b>-119</b>	<b>90</b>	<b>22</b>	<b>-104</b>	<b>-19</b>	<b>70</b>	<b>34</b>
<b>Folketal</b>	<b>115.587</b>	<b>115.469</b>	<b>115.553</b>	<b>115.563</b>	<b>115.455</b>	<b>115.424</b>	<b>115.492</b>	<b>115.524</b>

# Flyttemønster

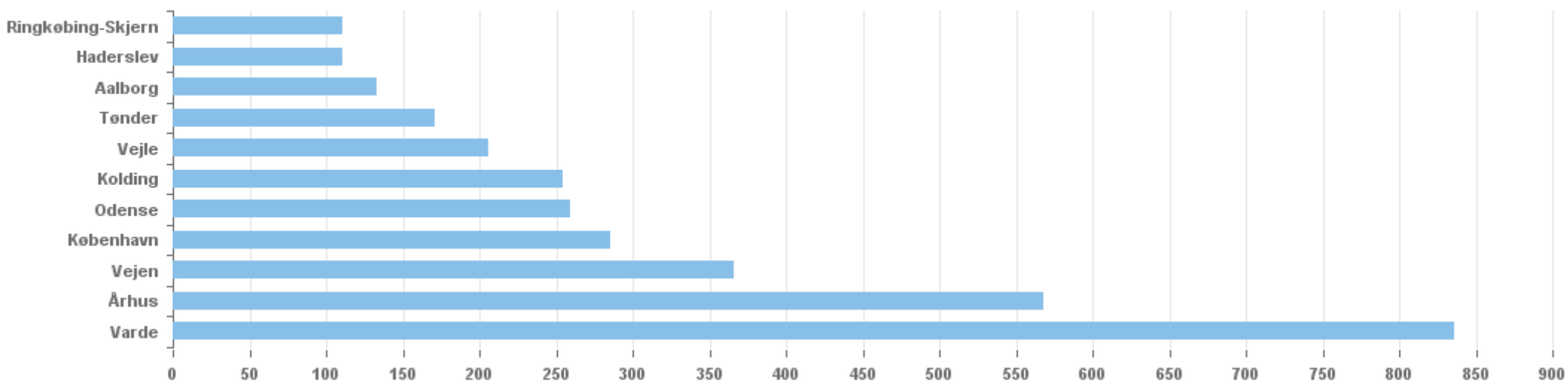
2. kvartal 2021 til 1. kvartal 2022



## Antal tilflyttere indland (Top 10)



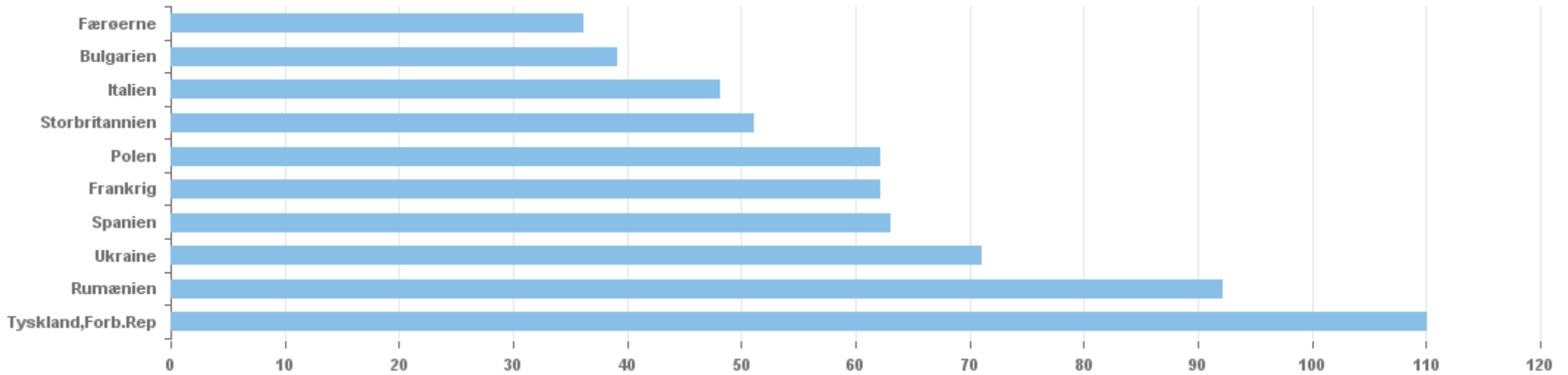
## Antal fraflyttere indland (Top 10)



# Flyttemønster

2. kvartal 2021 til 1. kvartal 2022

## Antal tilflyttere udland (Top 10)



## Antal fraflyttere udland (Top 10)

